



ТЕРРИТОРИАЛЬНЫЙ ОРГАН ФЕДЕРАЛЬНОЙ СЛУЖБЫ
ГОСУДАРСТВЕННОЙ СТАТИСТИКИ
ПО НОВОСИБИРСКОЙ ОБЛАСТИ

Оперативные итоги естественного движения населения и здравоохранения Новосибирской области



за январь – март 2023 года



ТЕРРИТОРИАЛЬНЫЙ ОРГАН ФЕДЕРАЛЬНОЙ
СЛУЖБЫ ГОСУДАРСТВЕННОЙ СТАТИСТИКИ
ПО НОВОСИБИРСКОЙ ОБЛАСТИ

Оперативные итоги естественного движения населения и здравоохранения

Новосибирской области

за январь – март 2023 года

- 01 ПОКАЗАТЕЛИ ЕСТЕСТВЕННОГО ДВИЖЕНИЯ НАСЕЛЕНИЯ
- 02 ПОКАЗАТЕЛИ РОЖДАЕМОСТИ
- 03 ПОКАЗАТЕЛИ СМЕРТНОСТИ
- 04 ПОКАЗАТЕЛИ БРАЧНОСТИ
- 05 ПОКАЗАТЕЛИ РАЗВОДИМОСТИ
- 06 ЗАБОЛЕВАЕМОСТЬ НАСЕЛЕНИЯ ОТДЕЛЬНЫМИ
ИНФЕКЦИОННЫМИ ЗАБОЛЕВАНИЯМИ

* Ежемесячные данные оперативной статистики

**При расчёте показателей используется численность населения
с учётом итогов Всероссийской переписи населения 2020 г.

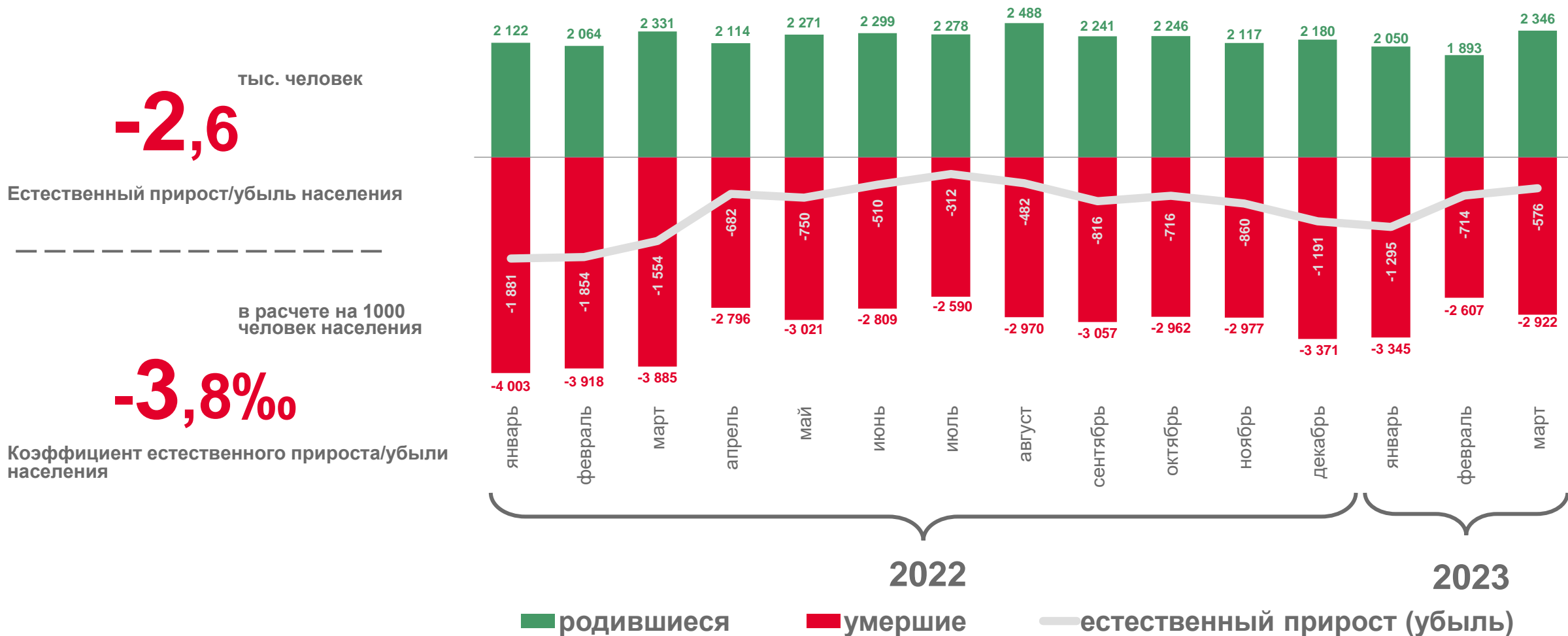




ПОКАЗАТЕЛИ ЕСТЕСТВЕННОГО ДВИЖЕНИЯ НАСЕЛЕНИЯ

ЗА ЯНВАРЬ – МАРТ 2023 ГОДА

ЧЕЛОВЕК





ЧИСЛО ЗАРЕГИСТРИРОВАННЫХ РОДИВШИХСЯ

ЧЕЛОВЕК

ЗА ЯНВАРЬ – МАРТ 2023 ГОДА

6,3

тыс. человек

Число зарегистрированных родившихся

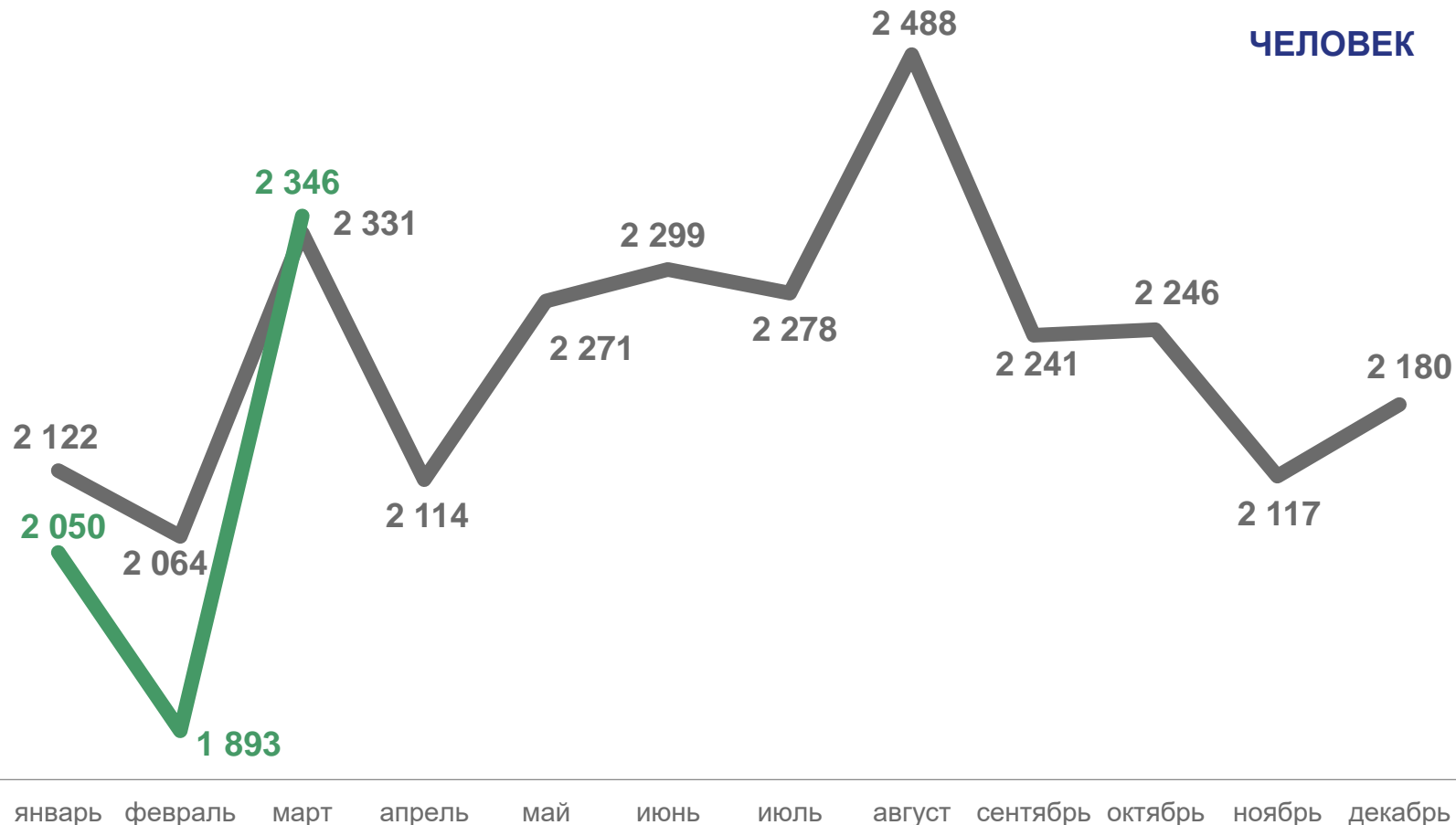
в расчете на 1000 человек населения

9,1‰

Коэффициент рождаемости

-4,2%

Изменение коэффициента к январю – марту 2022 года



2023

2022





КОЭФФИЦИЕНТ РОЖДАЕМОСТИ НА 1000 ЧЕЛОВЕК НАСЕЛЕНИЯ


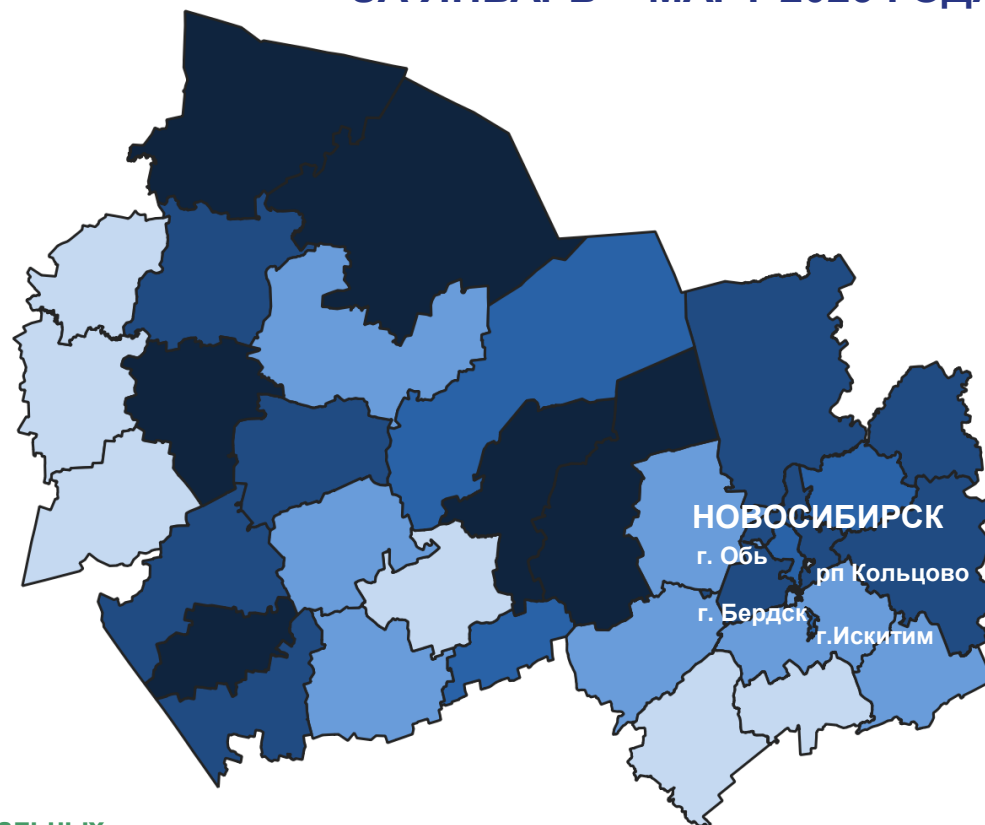
ЗА ЯНВАРЬ – МАРТ 2023 ГОДА

Муниципальные районы и городские округа с наибольшими и наименьшими значениями показателя



17 муниципальных образований
Значение показателя **меньше**, чем по области

18 муниципальных образований
Значение показателя **больше**, чем по области





ЧИСЛО ЗАРЕГИСТРИРОВАННЫХ УМЕРШИХ

ЧЕЛОВЕК

ЗА ЯНВАРЬ – МАРТ 2023 ГОДА

8,9

тыс. человек

Число зарегистрированных умерших

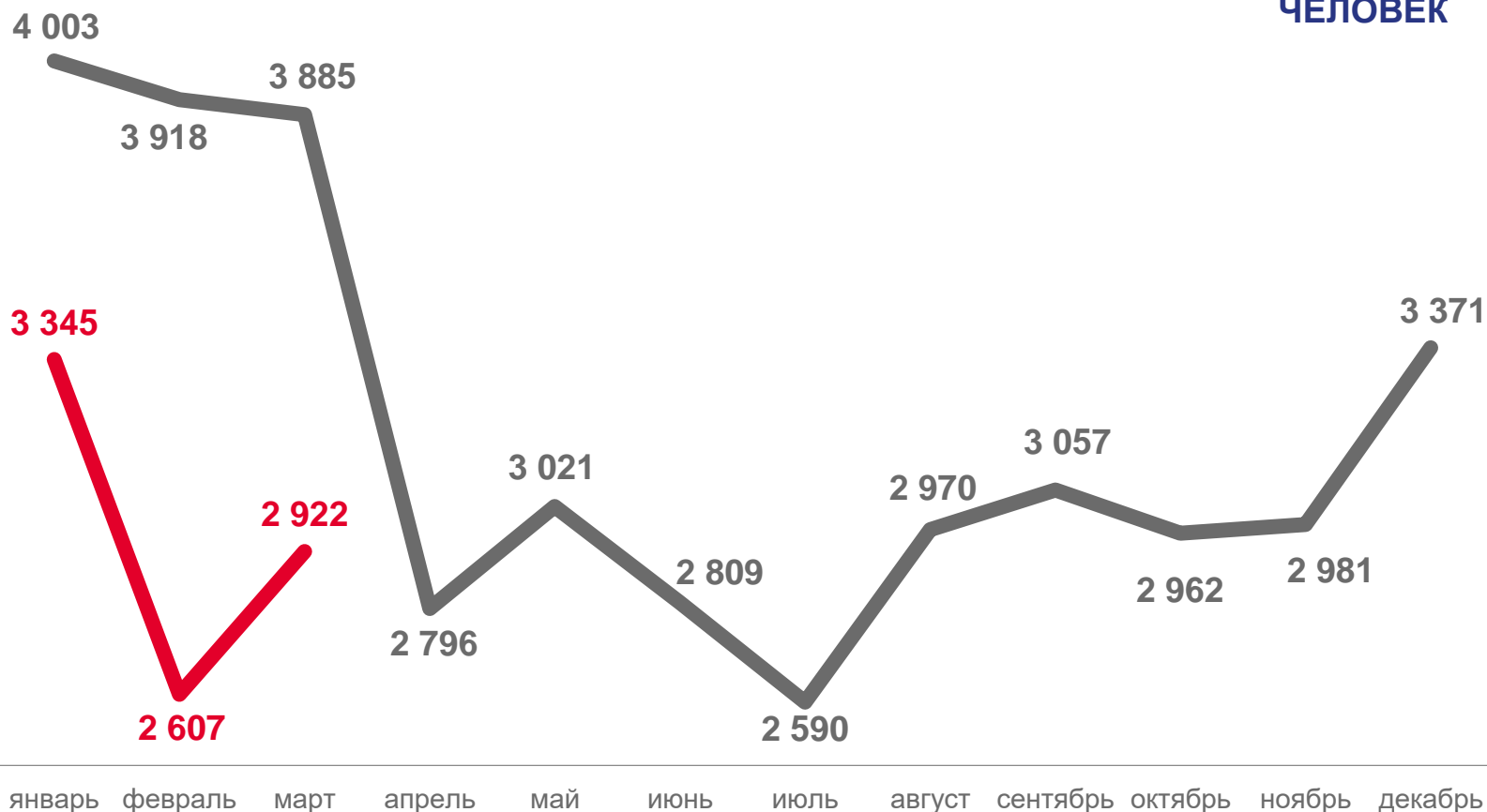
в расчете на 1000 человек населения

12,9‰

Коэффициент смертности

-24,6%

Изменение коэффициента к январю – марту 2022 года



2023

2022



1000 чел.



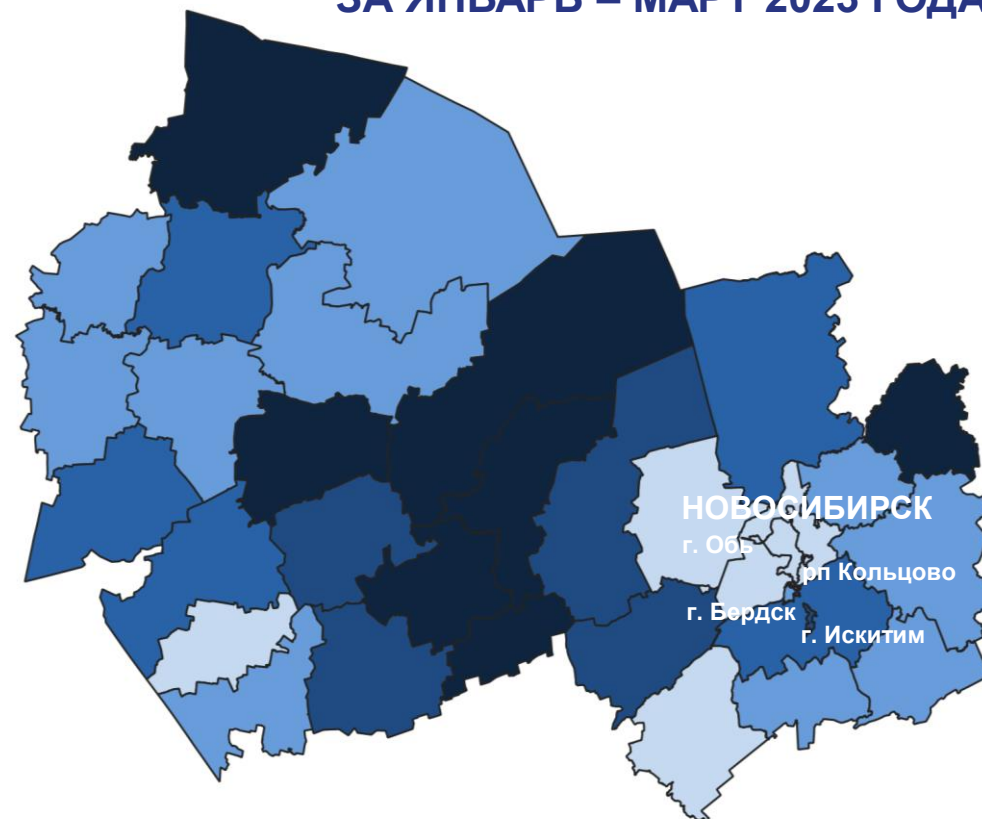
КОЭФФИЦИЕНТ СМЕРТНОСТИ НА 1000 ЧЕЛОВЕК НАСЕЛЕНИЯ

ЗА ЯНВАРЬ – МАРТ 2023 ГОДА

Муниципальные районы и городские округа с наибольшими и наименьшими значениями показателя



5 муниципальных образований
Значение показателя **меньше**, чем по области



30 муниципальное образование
Значение показателя **больше**, чем по области





ЧИСЛО ЗАРЕГИСТРИРОВАННЫХ БРАКОВ

ЗА ЯНВАРЬ – МАРТ 2023 ГОДА

3,4

тыс. браков

Число зарегистрированных браков

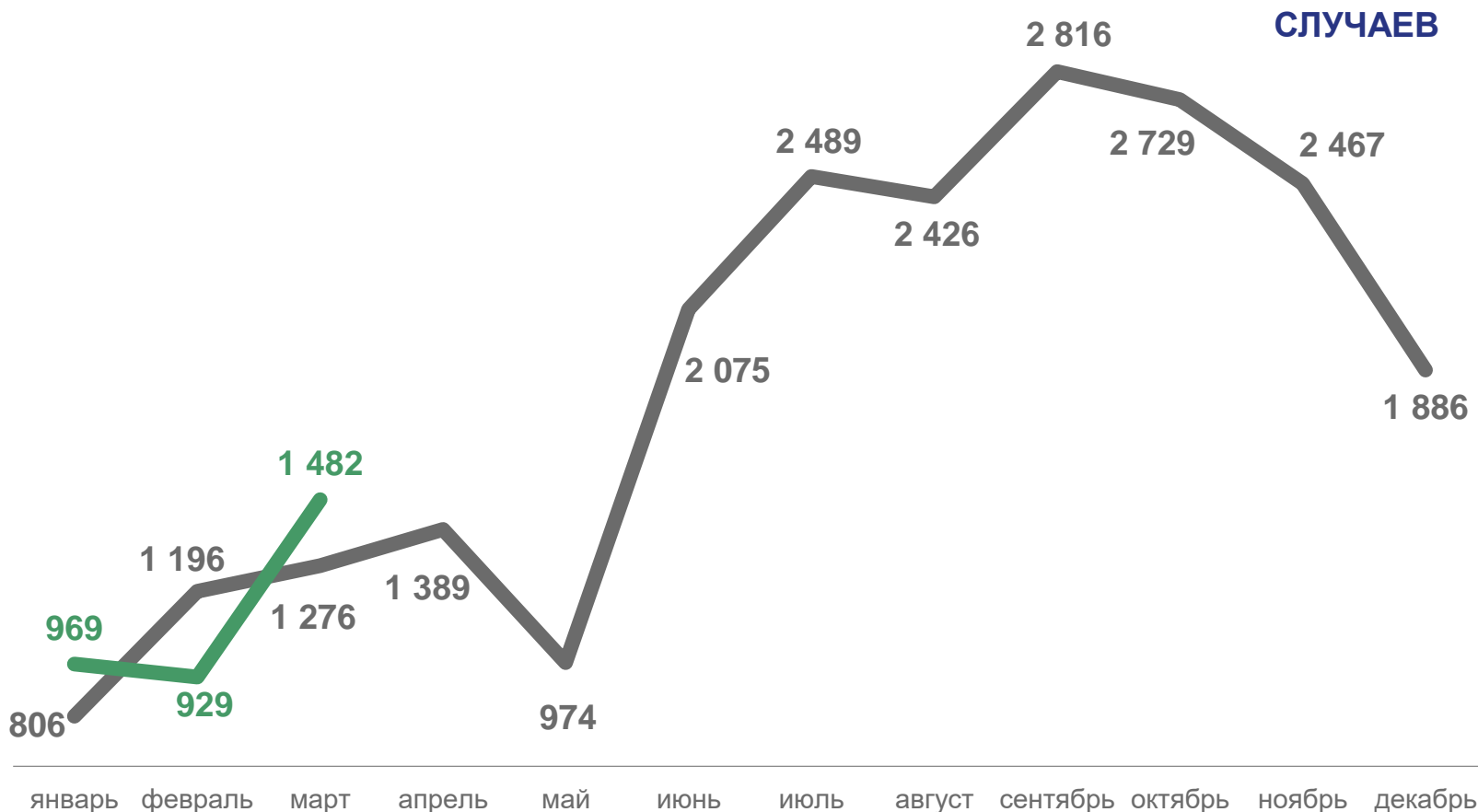
в расчете на 1000 человек населения

4,9%

Коэффициент брачности

+2,1%

Изменение коэффициента к январю – марту 2022 года



СЛУЧАЕВ

2023

2022





КОЭФФИЦИЕНТ БРАЧНОСТИ НА 1000 ЧЕЛОВЕК НАСЕЛЕНИЯ

ЗА ЯНВАРЬ – МАРТ 2023 ГОДА

Муниципальные районы и городские округа с наибольшими и наименьшими значениями показателя


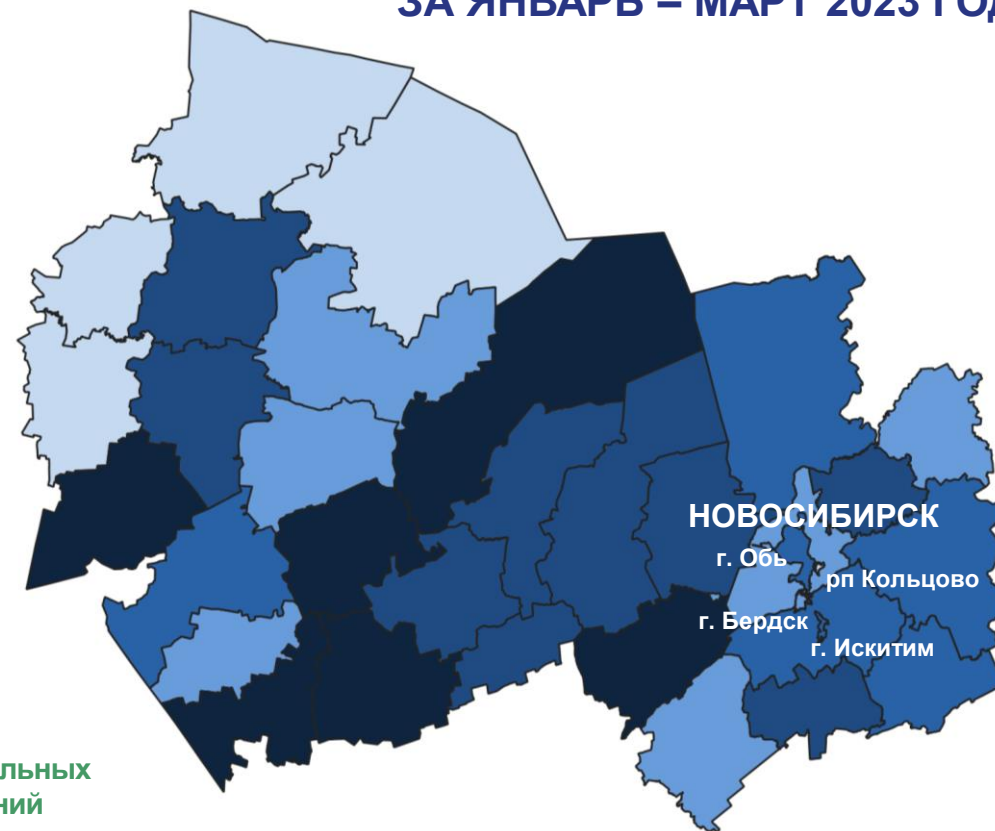


15 муниципальных образований

Значение показателя **меньше**, чем по области

20 муниципальных образований

Значение показателя **равно** или **больше**, чем по области





ЧИСЛО ЗАРЕГИСТРИРОВАННЫХ РАЗВОДОВ

ЗА ЯНВАРЬ – МАРТ 2023 ГОДА

3,4

тыс. разводов

Число зарегистрированных разводов

4,9‰

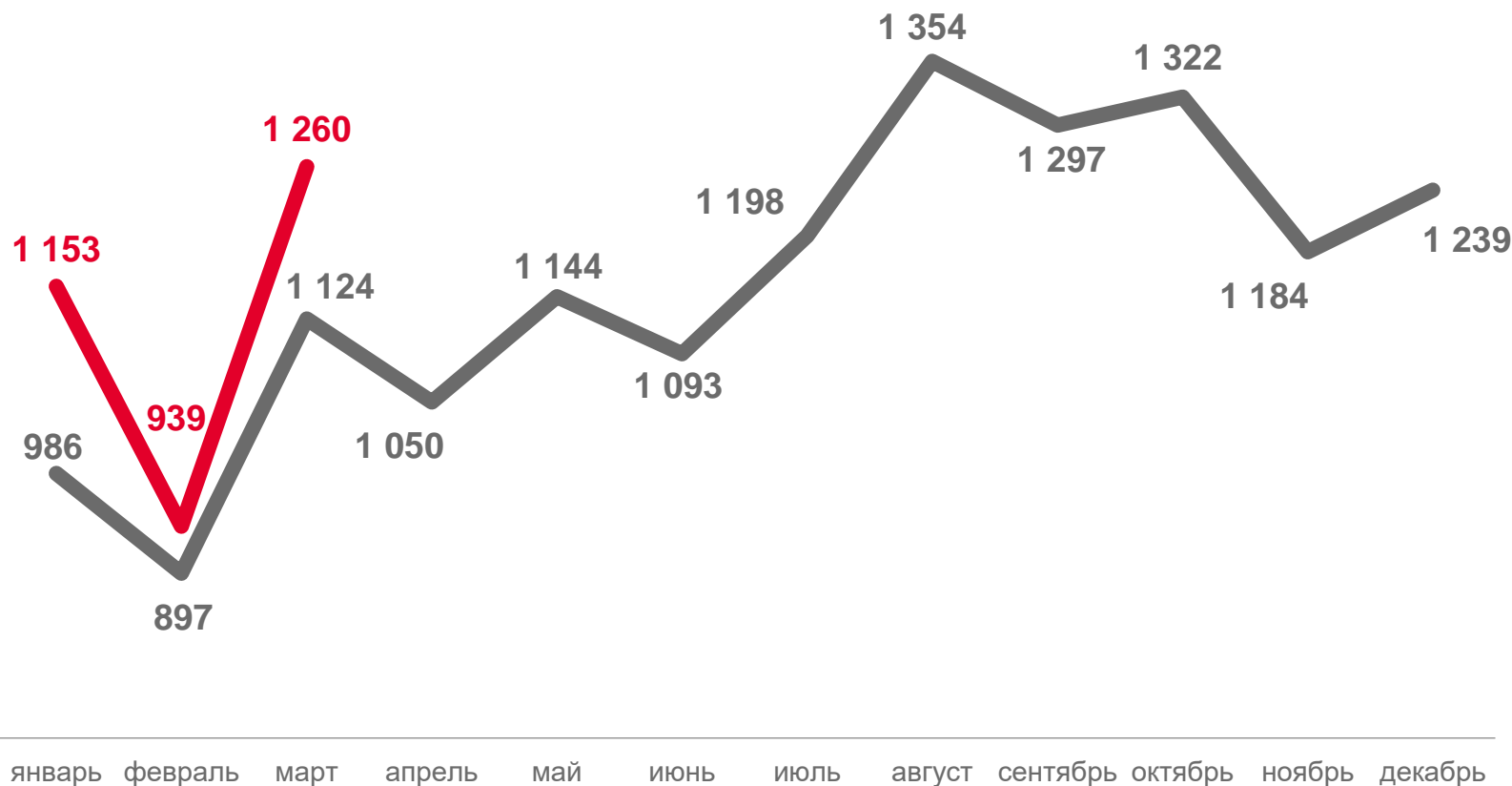
в расчете на 1000 человек населения

Коэффициент разводимости

+11,4%

Изменение коэффициента к январю – марту 2022 года

СЛУЧАЕВ



2023

2022





КОЭФФИЦИЕНТ РАЗВОДИМОСТИ НА 1000 ЧЕЛОВЕК НАСЕЛЕНИЯ


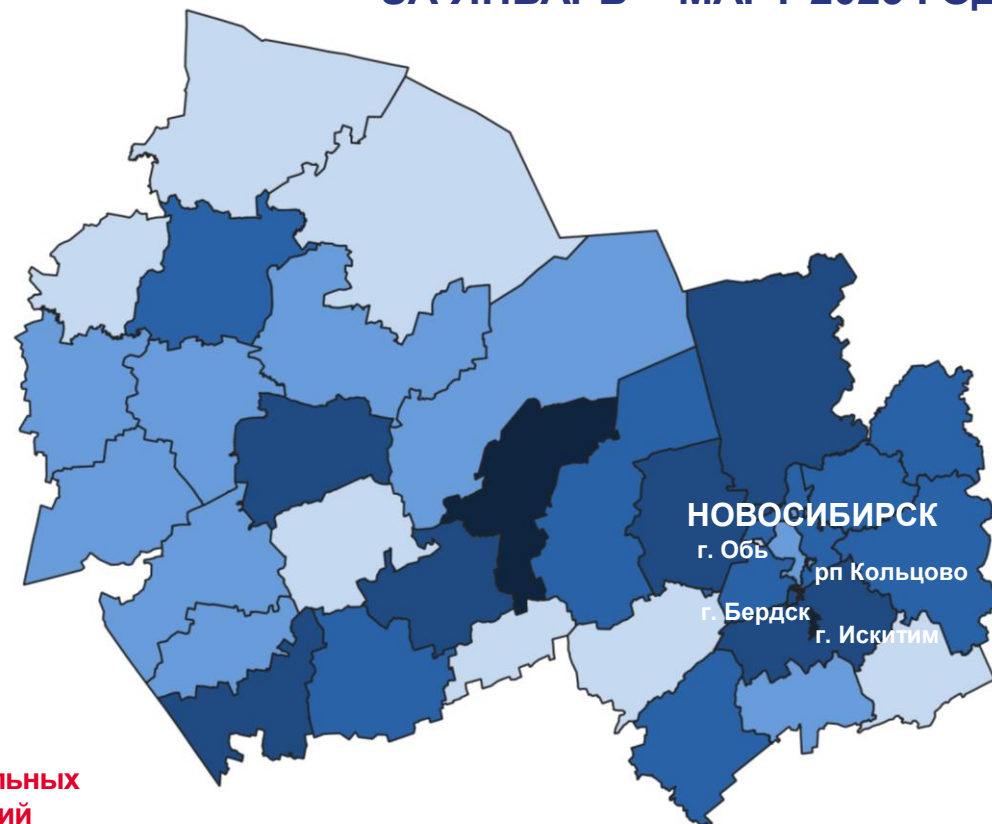
ЗА ЯНВАРЬ – МАРТ 2023 ГОДА

Муниципальные районы и городские округа с наибольшими и наименьшими значениями показателя



15 муниципальных образований
Значение показателя **меньше**, чем по области

20 муниципальных образований
Значение показателя **равно** или **больше**, чем по области





ЗАБОЛЕВАЕМОСТЬ НАСЕЛЕНИЯ ОТДЕЛЬНЫМИ ИНФЕКЦИОННЫМИ ЗАБОЛЕВАНИЯМИ

(ПО ДАННЫМ РОСПОТРЕБНАДЗОРА НОВОСИБИРСКОЙ ОБЛАСТИ)

ЗА ЯНВАРЬ – МАРТ, СЛУЧАЕВ

2022 ГОД

2023 ГОД



КИШЕЧНЫЕ ИНФЕКЦИИ

острые кишечные инфекции
сальмонеллезные инфекции

5 210

3 782



85

112



ОСТРЫЕ ГЕПАТИТЫ (А, В, С)

22

20



ОСТРЫЕ РЕСПИРАТОРНО-ВИРУСНЫЕ ИНФЕКЦИИ

острые инфекции верхних дыхательных путей
грипп

350 605

265 364



21

870



СОЦИАЛЬНО ЗНАЧИМЫЕ БОЛЕЗНИ

Туберкулез (впервые выявленный)
Сифилис (впервые выявленный)
Гонококковая инфекция
ВИЧ
Педикулез

388

283



133

120

88

68

475

475

96

123

